

ANIMASJON

Animasjonskurset på REA handler om å lage korte animasjonsfilmer innenfor ulike skolefaglige temaer.

Barna lærer om stopmotion appen, lager egne figurer og kulisser og jobber med å finne informasjon om temaet de jobber med.

KORT PRESENTASJON AV KURSHOLDER



Mitt navn er Erik og jeg leder animasjon på 4.trinn. Jeg jobber også fast på AKS på 4.trinn.

Grunnen til at jeg har valgt å holde kurs i animasjon er fordi jeg har vært interessert i dette siden jeg selv gikk på barneskolen. Jeg har i tillegg studert tv og multimedieproduksjon.



PERIODE 1

MÅL FOR PERIODEN/ TEMA: BLI KJENT MED KURSET OG HVERANDRE

SAMMENDRAG AV ØKTENE

Uke 36 – uke 38

Dette har vært en oppstartperiode for gruppen og ukene før høstferien har gått til å bli kjent med animasjon og forstå litt mer hva vi skal jobbe med på kurset i høst. Det har også gått tid til å bli kjent med hverandre.

Vi har testet litt animasjonsverdenen og sett på noen grunnleggende ting som vi pleier å jobbe med på dette kurset. Det er stop motion appen, hvordan vi kan lage karakterer og bruke de i våre animasjonsfilmer og hvordan man lager historier.

Vi har noen barn som har gått på kurset før, og de har vært flinke til å hjelpe de som er helt nye. På denne måten lærer man mye om samarbeid også, samtidig som man får vist litt av det man har lært på kurset tidligere.


I uke 39 blir det en pause fra animasjon fordi hele REA har naturfagsuke, og i uke 40 er det høstferie. Etter høstferien skal vi begynne å lage historier som figurene våre skal spille. Dette er figurer som elevene har laget selv. Vi gleder oss til fortsettelsen.

PERIODE 2 BILDER

UKE 36 – 38



UKE 36 – 38



UKE 36 – 38



UKE 36 - 38



UKE 36 – 38



PERIODE 2

MÅL FOR PERIODEN/ TEMA:

SAMMENDRAG AV ØKTENE

Uke 41

Denne uken ble ikke brukt på mye animering, men istedet brukte vi tiden på en annen viktig del av å lage film. Nemlig planleggingen. Denne uken satte barna seg inn i grupper for å planlegge deres neste film. Det gikk mest ut på å skrive en historie som de skal animere. Etter de var ferdige med å skape handlingen til filmen så startet de med å konstruere karakterene i enten plastelina eller LEGO som de skal bruke i filmen. Neste uke begynner animeringen for fullt.

Uke 42

Denne uken begynte animasjonsprosjektene for fullt. Barna startet timen med å fortsette med å lage karakterer for filmene. Noen grupper brukte lego, andre brukte plastelina og noen brukte begge deler. Når de ble ferdig med karakterene begynte de med animering av figurene.

Uke 43

Denne uken var dedikert til bare animering. De jobbet med filmene de hadde planlagt i ukene før. De jobbet sammen og delte seg opp for spesifikke klipp. Hvis noen ble ferdig med sitt før tiden fikk de jobbe mer fritt med at de kunne finne på sin egen handling til animasjonene. Det ble også gjort en del lydopptak.


Uke 44

Denne uken fokuserte vi litt mer på forberedelser til animasjonen. Vi jobbet med å lage forskjellige figurer vi skal bruke neste mandag til animeringen. Mens andre fortsatte med å lage nye kule animasjoner.


KURSHOLDERS EVALUERING AV PERIODEN

PERIODE 2 BILDER


UKE 41



UKE 41



UKE 41



UKE 42




UKE 42



UKE 42



UKE 42




UKE 42




UKE 43




UKE 43



UKE 43



UKE 44



PERIODE 3

MÅL FOR PERIODEN/ TEMA

SAMMENDRAG AV PERIODEN

Uke 45

Animasjon avlyst i dag.

Uke 46

Uke 47

Denne uken gjorde vi de siste innspillingene før fremvisningen av filmene neste uke. Barna jobbet med å få inn det siste av det de ville ha med i filmen. Neste uke er det avslutning på animasjons kurset. Hvor vi endelig skal få se filmene vi har jobbet med igjennom høsten på storskjerm.

Uke 48

Denne uken var det juleavslutning og filmene ble vist frem. Filmene ligger også ute på vår hjemmeside på facebook.

AVLYSTE KURS DENNE PERIODEN: uke 45

PERIODE 6 - BILDER

